




















Декоративная краска «Акрил-Хобби»

«Акрил-Хобби» — краски, которые отлично подойдут для работы в таких направлениях хобби, как декупаж и скрапбукинг, для раскрашивания моделей, для росписи и даже в оформлении интерьеров.

Благодаря демократичной цене и высокому качеству краска «Акрил-Хобби» широко применяется в хобби и детском творчестве.



«Акрил-Хобби» имеют яркую палитру красок и несколько оттенков «металлик».

■ ***		Белый
▣ **		Лимонный
▣ **		Жёлтый светлый
▣ **		Жёлтый
▣ **		Оранжевый
▣ **		Красный светлый
▣ **		Красный тёмный
□ *		Маджента
▣ **		Фуксия
▣ **		Фиолетово-красный
□ **		Фиолетовый
■ ****		Голубой
□ ****		Голубой ФЦ
▣ ****		Синий светлый
▣ ****		Сине-зелёный
▣ ****		Зелёный ФЦ
▣ ****		Окись хрома
▣ **		Ярко-зелёный
▣ **		Охра
■ ****		Коричневый
■ ****		Чёрный
■ ****		Серебряный
■ ****		Золотой
▣ ****		Медь
▣ ****		Бронза



Декоративные акриловые краски «Акрил-Хобби» выпускаются в банках 100 мл и 20 мл.



Расход краски: 100 мл на 1,5 м² и выше (в зависимости от толщины слоя).

Краски сочетаются со всеми остальными материалами на акриловой основе, такими как грунты, лаки, декупажные и кракелюрные лаки, рельефные пасты, моделирующие гели и др.



Краски разбавляются водой или разбавителем акриловых красок. Мягкие и кроющиеся по консистенции. После высыхания имеют матовую поверхность. Нерастворимы водой.


Краски «Акрил-Хобби» не имеют запаха, быстро сохнут путём испарения воды, не желтеют со временем и не вызывают аллергии при попадании на кожу. Как и другие краски «ТАИР» «Акрил-Хобби» не содержит вредных веществ и пигментов с тяжёлыми металлами.



Способ применения

Поверхности необходимо очистить от загрязнений и пыли. Перед применением краску перемешать, а при необходимости изменения её густоты — разбавить водой, акриловым лаком, пастой-разбавителем или, наоборот, смешать с загустителем акриловых красок.

Краска наносится кистью, валиком или распылением.



Инструменты, тара, пятна очищаются водой до высыхания краски.

Краска очень быстро высыхает на воздухе. Храните ее плотно закрытой!